

보수전동공구
프리미엄서비스
보증기간 연장등록
매뉴얼

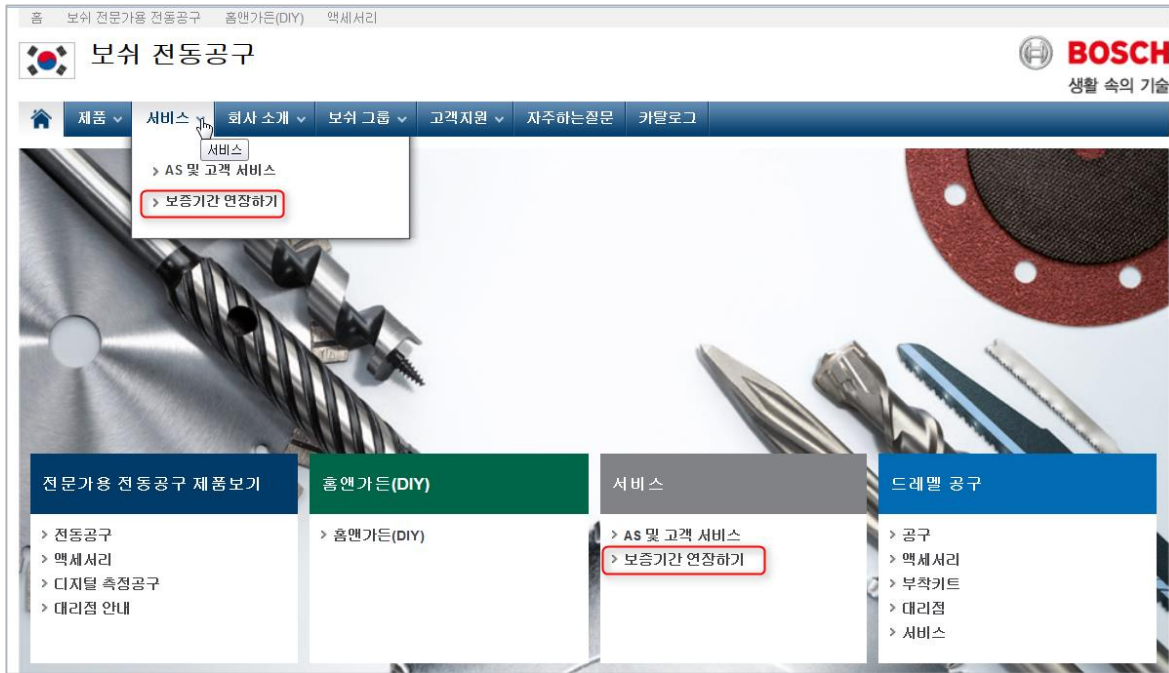
목차

1. 사용자 계정 생성 하기
2. 제품등록 하기
3. 제품등록 및 인증서 확인
4. 필수 증빙 및 주의사항

사용자 계정 생성 하기

보증기간 연장등록 매뉴얼 사용자 계정 생성 하기

- ▶ 1. 사이트로 직접 접속 혹은 보쉬 전동공구 공식 사이트에서 접속이 가능합니다.
 - ▶ 보증기간 연장하기 링크: https://webapp.bosch.de/warranty/locale.do?localeCode=ko_KR
 - ▶ 보쉬 전동공구 공식 사이트 링크: <http://www.bosch-pt.co.kr/kr/ko/>



보증기간 연장등록 매뉴얼 사용자 계정 생성 하기

▶ 2. '등록하기'를 클릭하여 사용자 계정 생성을 시작해주세요.

전문가를 위한 보쉬 전동공구

국가 선택: 대한민국

로그인

사용자 ID (또는 이메일 주소)

패스워드

패스워드를 잊어버렸습니다

로그인

달리를 위한 지침
달리의 경우 보쉬 엑스트라넷을 통해 로그인하십시오.

전문가를 위한 보쉬 전동공구
지금 등록하십시오!

등록하기

상단에 '등록하기' 버튼을 클릭해주세요.

전동공구에 대한 보증을 연장하십시오.
배터리 프리미엄 서비스를 이용해 보시기 바랍니다.
보쉬 전문가용 Blue 전동공구 및 리튬 이온 배터리와 충전기는 최고의 품질 요건을 충족합니다.
미리한 이유로 보쉬는 귀하에게 특수한 서비스 패키지를 제공하고 있습니다.

- 전동공구에 해당되는 3년 보증: 전문가용 Blue 전동공구에 적용됩니다. 기타 자세한 정보는 보증 조건에서 확인할 수 있습니다.
- 배터리 프리미엄 서비스: 보쉬 전문가용 Blue 전동공구 리튬 이온 기기, 배터리 및 해당 충전기에 적용됩니다. 기타 자세한 정보는 자격 조건에서 확인할 수 있습니다.

3년 기기 보증 및 배터리 프리미엄 서비스 대한 전체조건:

- 구매 후 4주 이내에 등록. 서비스 기간은 구매일로부터 시작됩니다. 기타 자세한 정보는 해당 보증 조건 또는 자격 조건에서 확인할 수 있습니다.

-등록은 이렇게 진행하세요

- 1 사용자 계정 생성
- 2 등록
- 3 인증서 / 승인

등록하기

▶ 3. 사용자 그룹을 선택해주세요. (개인 사용자 / 기업 사용자)

전문가를 위한 보쉬 전동공구

로그인 데이터 | 개인 정보 | 일반 사항

등록 내용

개인별 사용자 계정을 통해 새로운 보쉬 기기를 편리하게 등록하고 보증서를 관리할 수 있습니다. 이를 위해 이메일 주소를 입력해 주십시오. 입력한 이메일 주소는 귀하의 개인 사용자 ID이기도 합니다. 귀하의 패스워드는 자유롭게 선택 가능하지만, 특수 문자 또는 변모음이 포함되어 있어서는 안 되며 최소 6자 이상이어야 합니다.

해당 정보를 입력하십시오.

귀하는 어떤 사용자 그룹에 속해 있습니까?

선택하십시오.
 개인 사용자
 기업 사용자

개인 사용자, 기업사용자 여부를 선택해주세요

보증기간 연장등록 매뉴얼 사용자 계정 생성 하기

▶ 4. 이메일 주소, 비밀번호 입력 해주세요. -> 하단 부 내용을 확인 후, 체크해주세요. -> '2단계에서 계속' 버튼을 클릭해주세요.



로그인 데이터 | **개인 정보** | 일반 사항

등록 내용

개인별 사용자 계정을 통해 새로운 보쉬 기기를 편리하게 등록하고 보증서를 관리할 수 있습니다. 이를 위해 이메일 주소를 입력해 주십시오. 입력한 이메일 주소는 귀하의 개인 사용자 ID이기도 합니다. 귀하의 비밀번호는 자유롭게 선택 가능하지만, 특수 문자 또는 변모음이 포함되어 있어서는 안 되며 최소 6자 이상이어야 합니다.

해당 정보를 입력하십시오.

귀하는 어떤 사용자 그룹에 속해 있습니까?

이메일 주소: 이메일 주소 확인:

비밀번호: 비밀번호 확인:

네, 저는 3년 보증 조건 및 배터리 프리미엄 서비스 자격 조건을 확인하였으며, 이 내용에 동의합니다.

네, 뉴스레터를 통해 제품, 서비스 및 할인 상품에 대한 정보를 받아보고 싶습니다.

Robert Bosch Power Tools GmbH사는 고객에게 제품 및 서비스에 관한 포괄적인 조연을 제공하며 다방면으로 지원해드립니다.

3년 보증 기간이 지난 후에도 계속해서 이러한 지원을 받을 수 있도록 Robert Bosch Power Tools GmbH사에서 여기에 제시된 개인 정보 및 추후 니만의 공구 등록 시 제시된 공구 정보(품목 번호, 표시 기호, 시리얼 번호 및 공구, 배터리, 충전기의 구매 날짜와 제조년도)를 통합하여 고객 프로필을 작성하고 뉴스레터를 통해 다음과 같은 목적으로 사용하는 것에 동의합니다.

- 이메일, 우편, 모바일 메시지 서비스, SMS 또는 푸시 알림 등으로 개인 맞춤형 제품 및 서비스 정보(예: 내 공구 재고 최적화를 위한 제안, 전동공구용 액세서리, 딜러 검색 시 지원)를 전달하고자 하는 경우,
- 경품 행사에 초대하는 경우
- 기기 테스트 받을 수 있는 방법을 전달하고자 하는 경우,
- 시장 연구 목적으로 연락하는 경우
- 서비스의 일환으로 개별적으로 상담하고자 하는 경우.

그 외에도 Robert Bosch Power Tools GmbH사에서 Bosch 그룹사 내에서의 데이터 처리 및 활용을 위해 **Bosch 그룹사**에 개인 정보 및 상기 제시된 정보를 전달하는 것에 동의합니다.

상기 제시된 연락 방법 외에도 Robert Bosch Power Tools GmbH사 및 기타 다른 **Bosch 그룹사**에서 앞서 언급된 목적으로 전화 연락하는 것에 동의합니다.


- 사용하실 이메일 주소와 비밀번호를 입력해주세요.
- 이메일 주소가 사용자 ID가 됩니다.

- 3년 보증 조건 및 배터리 프리미엄 서비스 보증 조건 및 자격 조건 확인 및 동의를 확인 해주세요. (필수 사항)
- 뉴스레터 수신여부를 확인 해주세요. (선택 사항)
- 세번째 사항을 확인 해주세요. (선택 사항)

보증기간 연장등록 매뉴얼 사용자 계정 생성 하기

▶ 5. 개인정보를 등록 해주세요. -> '3단계에서 계속' 버튼을 클릭해주세요.

전문가를 위한 보쉬 전동공구



로그인 데이터 | **개인 정보** | 일반 사항

개인 사용자 등록
개인정보를 입력하십시오.

호칭*:
선택하십시오.
선택하십시오.
Mr.
Mrs.

성*:

상세주소*:

우편번호*:

도시*:

국가번호:
82

지역번호:

휴대폰 번호:

국가:
대한민국

* 표시된 칸은 필수 입력란입니다.

뒤로가기 | **3단계에서 계속**

- 호칭: Mr.(남성) Mrs.(여성)를 선택해주세요.
- 이름: 성을 제외한 이름을 입력해주세요. 예) 홍길동이면, '길동'만 입력 (영문이 아닌 한글로 입력해주세요)
- 성: 성을 입력해주세요. 예) 홍길동이면, '홍'만 입력 (영문이 아닌 한글로 입력해주세요)
- 상세주소 / 우편번호 / 도시: 주소지를 입력해주세요.
- 국가번호: 82 (자동으로 설정되어 있습니다.)
- 지역번호
- 휴대폰 번호
- 국가: 대한민국 (자동으로 설정되어 있습니다.)

보증기간 연장등록 매뉴얼

사용자 계정 생성 하기

- ▶ 6. 자주 작업하시는 소재를 한가지 선택 후, '등록 완료' 버튼을 클릭해주세요.

전문가를 위한 보쉬 전동공구



로그인 데이터 | 개인 정보 | 일반 사항

개인 사용자 등록

등록을 마치기 위해 몇 가지 사항을 더 입력해 주십시오. 협조해 주셔서 감사합니다!

가장 자주 작업하는 소재는 무엇입니까?

목재 금속 석재 목재, 금속 및 석재와 같은 방식으로

* 표시된 칸은 필수 입력칸입니다.

[뒤로가기](#) [등록 완료](#)

보증기간 연장등록 매뉴얼 사용자 계정 생성 하기

▶ 7. 시작 페이지로 가기 버튼을 클릭해주세요.

전문가를 위한 보쉬 전동공구



등록 완료됨

등록이 성공적으로 완료되었습니다. 장치가 등록되기 전에 귀하의 이메일 주소가 다시 한번 승인되어야 합니다. 잠시 후에 로그인 정보와 활성화 링크가 담긴 승인 메일이 귀하의 이메일 주소로 전송될 예정입니다.

승인하려면 이 링크를 클릭하십시오. 그 이후 로그인하여 귀하의 전동공구를 등록하실 수 있습니다.

[시작 페이지로 가기](#)

잠깐! 여기서 끝이 아닙니다.

- 등록해주신 이메일을 들어가서 인증 절차를 거쳐야 합니다.
- (등록하신)이메일에 들어가서 BOSCH의 인증 메일을 확인하세요.

보증기간 연장등록 매뉴얼

사용자 계정 생성 하기

- ▶ 8. 등록하신 이메일로 가서 'mailgenerator.3YW@bosch.com'에서 온 메일을 확인 합니다.
- ▶ 링크를 클릭하여, 인증절차를 완료 해주세요.

보낸 사람: mailgenerator.3YW@bosch.com

날짜: 2017년 9월 27일 오후 6시 27분 21초 GMT+9

받는 사람:

제목: 보쉬 프로 뉴스레터: 등록 내용을 확인해 주시기 바랍니다.

고객님, 안녕하십니까?

저희 보쉬 프로 뉴스레터를 찾아주셔서 감사드립니다! 보쉬와 함께 언제나 한발 앞서 나갈 수 있을 것입니다.

저희 뉴스레터 구독을 원하시는 경우, 아래 링크를 클릭하여 승인해주시기 바랍니다. 승인이 되어야 등록이 완료됩니다. 아직 등록을 진행하지 않았고 뉴스레터 구독을 원하지 않는 경우, 이 메시지를 무시하십시오.

<https://webapp.bosch.de/warranty/ko-KR/customer/unlock.do?credential=a58da6d92a8aec99ec8d7339fea91ab584f27cf>

감사합니다.

보쉬 프로 뉴스레터팀 드림

본 이메일은 귀하 또는 다른 누군가로부터 귀하의 이메일 주소로 등록이 이루어졌기 때문에 웹사이트

<http://www.bosch-pt.co.kr/kr/ko/professional> 자동 이메일 전송 시스템으로부터 발송되었습니다.

Robert Bosch Power Tools GmbH, 70538 Stuttgart, Germany

- 등록하신 이메일로 이와 같은 인증 이메일을 받으시게 됩니다.
- 해당 링크를 눌러 인증 절차를 완료해주세요.

보증기간 연장등록 매뉴얼 사용자 계정 생성 하기

▶ 9. 사용자 계정 등록이 완료 되었습니다.

전문가를 위한 보쉬 전동공구



로그인

사용자 ID (또는 이메일 주소) ?

패스워드

> **패스워드를 잊어버렸습니다**

로그인

딜러를 위한 지침
딜러의 경우 보쉬 엑스트라넷을 통해 로그인하십시오.

보쉬에 오신 것을 환영합니다

등록에 성공했습니다. 이제부터 개인별 사용자 계정을 이용하여 보증을 연장할 새로운 보쉬 기기를 등록하고 보증서를 온라인으로 편리하게 관리할 수 있습니다.

제품등록 하기

보증기간 연장등록 매뉴얼 제품등록 하기

▶ 1. 가입하신 정보로 로그인을 해주세요.

전문가를 위한 보쉬 전동공구



국가를 선택하십시오.
대한민국

로그인
사용자 ID (또는 이메일 주소) ?
패스워드
> 패스워드를 잊어버렸습니다
로그인

전문가를 위한 보쉬 전동공구
지금 등록하십시오!
등록하기

3 years Tool Warranty
2 years Battery Premium Service
Professional Service
BOSCH

전동공구에 대한 보증을 연장하십시오.
배터리 프리미엄 서비스를 이용해 보시기 바랍니다.
보쉬 전문가용 Blue 전동공구 및 리튬 이온 배터리와 충전기는 최고의 품질 요건을 충족합니다.
이러한 이유로 보쉬는 귀하에게 특수한 서비스 패키지를 제공하고 있습니다.

- 전동공구에 해당되는 3년 보증 전문가용 Blue 전동공구에 적용됩니다. 기타 자세한 정보는 보증 조건에서 확인할 수 있습니다.

가입하신 아이디(등록하신 이메일주소)로 로그인
해주세요.

보증기간 연장등록 매뉴얼

제품등록 하기

- ▶ 2. '제품등록' 버튼을 눌러주시면 제품등록절차가 진행 됩니다.

전문가를 위한 보쉬 전동공구



- > 시작
 - > 등록확인 및 인증서 다운로드
 - > 제품등록
 - > 3년 보증 조건
 - > 배터리 프리미엄 서비스
 - > 뉴스레터 및 다양한 혜택 정보를 받아 보시겠습니까?
- > 개인 정보
- > 로그아웃

환영합니다

여기에서 귀하의 보쉬 전동공구, 리튬 이온 배터리, 충전기 및 FlexiClick 시스템의 보증 기간을 연장할 수 있습니다.

등록

여기에서 전동공구, 리튬 이온 배터리, 충전기 또는 FlexiClick 시스템을 등록하십시오.

제품등록

등록확인 및 인증서 다운로드

여기에서는 귀하가 이미 등록한 모든 기기의 목록을 확인하고 존재하는 인증서를 다운로드할 수 있습니다.

바로가기

보증기간 연장등록 매뉴얼 제품등록 하기

▶ 3. 등록할 공구의 카테고리를 선택해주세요.

전문가를 위한 보쉬 전동공구



- > 시작
- > 등록확인 및 인증서 다운로드
- > **제품등록**
- > 3년 보증 조건
- > 배터리 프리미엄 서비스
- > 뉴스레터 및 다양한 혜택 정보를 받아 보시겠습니까?

등록

등록을 성공적으로 마치려면 다음과 같은 사항에 유의하십시오.

- (달리 기재된 내용이 없는 경우) 기기, 배터리 또는 충전기에 적혀 있는 모든 사항을 숙지하고 명시된 내용이 완전한지 점검하십시오.
- 기기, 배터리 또는 충전기 및 구매 영수증에 적혀 있는 데이터가 일치해야 합니다.
- 보쉬 전동공구는 구매 후 4주 이내에 등록해야 합니다.
- 3년 보증 조건 및 배터리 프리미엄 서비스자격 조건이 적용됩니다.

무엇을 등록하시겠습니까?



> 유선 공구



> 충전 리튬이온 공구 (배터리/충전기 포함 또는 배어들)



> 충전 니켈 공구



> 리튬 이온 배터리/충전기

등록하실 공구 카테고리를 선택해주세요.

잠깐! 주의사항

- 세트 상품의 배터리/충전기를 등록하실 경우, '충전 리튬이온 공구' 선택 후, 등록 진행해주세요.
- 단품 배터리/충전기를 등록하실 경우, 하단의 리튬 이온 배터리/충전기를 선택 후, 등록 진행해주세요.

보증기간 연장등록 매뉴얼 제품등록 하기 (충전리튬이온 공구 선택 예시)

- ▶ 4. 등록할 제품의 상세 정보를 위에서 부터 순서대로 입력해주세요.
- ▶ 입력 정보확인 방법은 옆의 물음표를 클릭해주세요.

전문가를 위한 보쉬 전동공구



- > 시작
 - > 등록확인 및 인증서 다운로드
 - > **제품등록**
 - > 3년 보증 조건
 - > 배터리 프리미엄 서비스
 - > 뉴스레터 및 다양한 혜택 정보를 받아 보시겠습니까?
-
- > 개인 정보
 - > 로그아웃

개별 등록
복수 등록

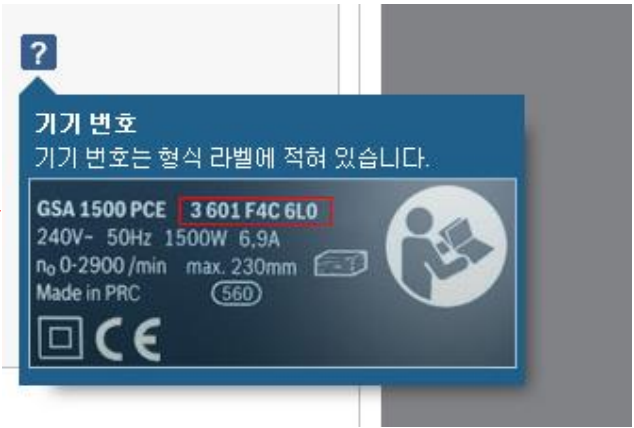
리튬 이온 기기 식별을 위한 세부 정보

기기 번호:	<input type="text"/>	?
기기 모델명:	<input type="text"/>	?
시리얼 번호:	<input type="text"/>	?
구매일자:	<input type="text" value="선택하십시오."/>	▼

리튬 이온 배터리 식별을 위한 세부 정보

배터리 모델명*:	<input type="text" value="선택하십시오."/>	?
배터리 번호:	<input type="text"/>	?
시리얼 번호*:	<input type="text"/>	?

+ 기타 리튬 이온 배터리 등록



주의사항: 구매일자는 반드시 구매영수증상의 일자와 일치하게 기입해 주셔야 합니다.

- 따라서 구매 후 늦어도 4주 이내에 시스템에 제품등록을 완료해 주셔야 서비스를 받으실 수 있습니다.
- 구매 후 4주가 지나면 제품등록이 불가하오니 이 점 참고 바라며, 문의사항은 보쉬콜센터(080-955-0909)로 상담 부탁드립니다.

보증기간 연장등록 매뉴얼 제품등록 하기 (충전리튬이온 공구 선택 예시)

- ▶ 5. 제품 정보 입력 완료 시, 하단의 '등록' 버튼을 클릭해주세요.

리튬 이온 충전기 식별을 위한 세부 정보

충전기 모델명*:	<input type="text" value="선택하십시오."/>	<input type="button" value="?"/>
충전기 번호*:	<input type="text"/>	<input type="button" value="?"/>
생산년도*:	<input type="text" value="선택하십시오."/>	<input type="button" value="?"/>

입력된 내용이 맞는지 다시 한번 확인해 주십시오. 기재된 사항이 완전하지 않거나 배터리 또는 충전기에 적혀 있는 기재사항과 일치하지 않는 경우 서비스 요청이 거부될 수 있습니다.

제품등록 및 인증서 확인

보증기간 연장등록 매뉴얼 제품등록 및 인증서 확인

- ▶ 1. 우측 메뉴에서 '등록확인 및 인증서 다운로드'를 클릭해주세요.

전문가를 위한 보쉬 전동공구



- > 시작
- > **등록확인 및 인증서 다운로드**
- > 제품등록
- > 3년 보증 조건
- > 배터리 프리미엄 서비스
- > 뉴스레터 및 다양한 혜택 정보를 받아 보시겠습니까?

- > 개인 정보
- > 로그아웃

등록확인 및 인증서 다운로드

귀하께서 등록하신 제품 목록 및 인증서를 확인하실 수 있습니다.

개별 항목을 통해 필터링 하실 수 있으며 인증서를 다운로드 하실 수 있습니다.

개별 기기를 보기 위한 필터

제품 명칭:	<input type="text"/>	?	제품 번호:	<input type="text"/>	?
시리얼 번호:	<input type="text"/>	?	카탈로그 번호:	<input type="text"/>	?

목록 필터링

새 기기 등록

보증 연장을 위해 다른 기기를 등록하시겠습니까?

등록

보증기간 연장등록 매뉴얼 제품등록 및 인증서 확인

▶ 2. 등록하신 제품 및 제품등록 인증서(pdf 파일)를 확인이 가능합니다.

전문가를 위한 보쉬 전동공구



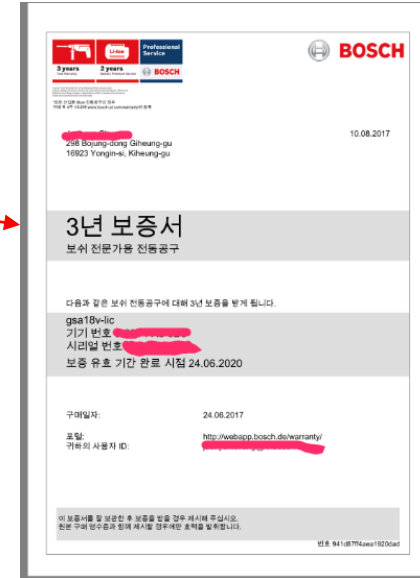
- > 시작
- > 등록확인 및 인증서 다운로드
- > 제품등록
- > 3년 보증 조건
- > 배터리 프리미엄 서비스
- > 뉴스레터 및 다양한 혜택 정보를 받아 보시겠습니까?

제품등록에 성공했습니다.
제품등록이 완료되었습니다.

제품명칭	시리얼 번호	제품 번호	카탈로그 번호	구매일자	인증서
AL 1860 CV					PDF
18V - 5,0Ah					PDF
GSR 18VE-EC					PDF

보증 서비스를 받기 위해 서비스센터에 방문하실 때에는 제품등록 인증서와 구매 영수증을 꼭 함께 구비하셔야 하며 인증서와 영수증의 데이터가 일치해야 합니다. (제품 및 구매일자)
개인별 등록 페이지는 항상 사용 가능한 활성화 상태가 아닐 수도 있으나, 제품등록 후 개인별 인증서를 인쇄하거나 개인 컴퓨터에 저장하여 보관하시기 바랍니다.
인증서는 PDF 방식으로 되어 있으며 인증서를 보려면 Adobe Acrobat Reader가 있어야 합니다.
[Adobe Reader 무료로 다운로드하기>>](#)

다른 기기 등록
모든 인증서 저장



보증기간 연장등록 매뉴얼 제품등록 및 인증서 확인

▶ 3. 출력된 인증서는 다음과 같습니다.

등록하신 성명, 주소

등록하신 제품의 기기번호, 시리얼번호와 보증유효기간 만료일을 확인하실 수 있습니다. 만료일자는 구매(영수증)일자로부터 3년임을 확인하실 수 있습니다.

등록하신 구매(영수증)일자

사용자 ID(등록하신 이메일주소)

필수 증빙 및 주의사항

보증기간 연장등록 매뉴얼

필수 증빙 및 주의사항

▶ 3년 보증 서비스 받을 시 필수 지참 사항 (3가지):

1. 서비스 받을 제품
2. 등록 인증서 (PDF 출력본)
3. 구매 영수증 또는 제품 보증서*

**보증 서비스를 위해서는
이 3가지를 꼭 지참해주세요!**

▶ 주의 사항:

1. 구매일로부터 **4주 이내**에 제품등록을 완료하셔야 합니다.
2. 등록 인증서의 구매일자와 구매 영수증 일자가 **일치**해야 합니다. 상이할 경우 서비스 대상에서 제외됩니다.
3. 구매영수증 원본이 없을 시, **영수증 사본 또는 제품 보증서***로 대신합니다.
4. 등록 인증서 없이 서비스센터 방문 시, 해당 홈페이지로 로그인하여 인증서 확인이 가능합니다.
5. ***제품 보증서**의 경우, 판매처로부터 구매일자를 기재 받은 보증서만 유효합니다.

▶ 프리미엄 보증서비스 관련 상담이 필요하신 경우, **보쉬 콜센터 (080-955-0909)**로 연락 부탁드립니다.

감사합니다.